

Información de antecedentes para los miembros del Comité de la Comunidad del Extremo Noreste

4/6/2010

La tarea y el contenido

La tarea en cuestión

- Identifique los que usted considera los principales asuntos o problemas en la región, a partir de los datos que se mencionan en las páginas que siguen
- Conecte los asuntos o problemas identificados arriba con cada uno de los enunciados de los valores que ustedes manifestaron con los equipos en sus mesas de trabajo en la primera reunión del FNECC el 4/6
- Tome nota si alguno de los enunciados de valores necesita cambiarse con base en la revisión de los datos, o si hay nuevos enunciados de valores que deben agregarse

Contenido de este paquete

- Plantilla para ser llenada a medida que trabaja en este paquete
- ¿Cuáles son las opciones en el FNE de Denver (desde Educación de la Primera Infancia hasta el 12º grado)?
- ¿Cuántos estudiantes viven en el Extremo Noreste?
- ¿A qué escuelas van los estudiantes del Extremo Noreste?
- ¿Tenemos suficiente capacidad en el Extremo Noreste para dar servicio a los estudiantes?
- ¿Cómo se desempeñan las escuelas del Extremo Noreste?
 - En especial, ¿cómo lo están haciendo las escuelas preparatorias?

Si desea usted hacer alguna pregunta

Si desea hacer alguna pregunta sobre la información o la tarea, envíe un correo electrónico a Laurie Zeller en

A+ Denver: FNE@aplus.org

La tarea

Enunciados de los valores (Elaborados durante la reunión de trabajo del FNECC en las mesas con los equipos el 4/6)	¿Qué datos regionales se relacionan con este enunciado de valores?
Ejemplo: Asegurarse de que los estudiantes tengan acceso a oportunidades de recibir educación de la primera infancia (ECE, por sus siglas en inglés) de alta calidad en el FNE de Denver	a. Hoy en día hay muy pocos lugares de ECE en el FNE - 3 estudiantes por cada lugar (p. 5) b. La población en edad escolar está creciendo en el área (p.5); se necesitarán más ECE
1.	a. b. c.
2.	a. b. c.
3.	a. b. c.
4.	a. b. c.
Otro	

¿Cuáles son las opciones en el FNE de Denver (desde Educación de la Primera Infancia hasta el 12º grado)?

Opciones en el Extremo Noreste para el año escolar 2010-11	
Preparatorias	Montbello* MLK (6-12) (no será una escuela de límite territorial en 9-12)* DSST (6-12) (con inscripción para 6º grado en 2010-11)
Secundarias	MLK (6-12) * Waller (E-8)* Howell (E-8) NE Academy (K-8) Noel* Greenwood (E-8)* DSST (6-12) (con inscripción para 6º grado en 2010-11) Omar D. Blair (K-8)*
Primarias	Amesse Green Valley* Marrama* McGlone Oakland* Waller (E-8)* <u>Archuleta*</u> Ford Greenwood (E-8)* Maxwell* SOAR (con inscripción para K a 2º grado en 2010-11) Howell (E-8) NE Academy (K-8) Omar D. Blair (K-8)*

Anotaciones

- Greenwood y Waller son escuelas con límites territoriales de nivel E a 5º grado y de opción de 6º a 8º grados

- Las escuelas que están subrayadas tienen programas para estudiantes con facultades y talentos especiales (los estudiantes toman pruebas para ingresar a este programa de manera centralizada); muchas otras escuelas pueden tener otras opciones de talentos especiales

- *Los asteriscos muestran escuelas con uno o más programas centrales de educación especial para el año escolar 2009-10

¿Cuántos estudiantes viven en el Extremo Noreste y a qué escuelas van?

- **Resumen demográfico de los estudiantes**

- En el Extremo Noreste viven 17,500 estudiantes en edad escolar (Montbello y GVR)*, 12,200 asisten a escuelas de DPS en la región del FNE
- Durante los próximos 5 años se espera que haya 2,300 residentes en edad escolar (un crecimiento del 13%) (la 2^{da} región con mayor crecimiento luego del Noreste, la cual está creciendo debido a Stapleton)
- La región es una de las que recibe menos servicios de Educación de la Primera Infancia (ECE): más de 3 veces la cantidad de niños de 3 y 4 años de edad, que lugares con licencia para atenderlos

* Los datos provienen de DPS, del Consejo Regional de Gobiernos de Denver, y del Demógrafo del Estado

¿A qué escuelas asisten los estudiantes del FNE?

¿A dónde van los 1,150 estudiantes de escuela preparatoria del FNE que asisten a escuelas de DPS en otras regiones? **Las 5 principales escuelas preparatorias a las que asisten**

School Name	Choice 9-12
GEORGE WASHINGTON HIGH SCHOOL	252
EAST HIGH SCHOOL	215
DENVER SCHOOL OF SCIENCE AND TECHNOLOGY	114
THOMAS JEFFERSON HIGH SCHOOL	111
SOUTH HIGH SCHOOL	35

¿A dónde van los 500 estudiantes de escuela secundaria del FNE que asisten a escuelas de DPS en otras regiones? **Las 5 principales escuelas secundarias a las que asisten**

School Name	Choice 6-8
MOREY MIDDLE SCHOOL	169
SMILEY MIDDLE SCHOOL	81
DENVER SCHOOL OF SCIENCE AND TECHNOLOGY	80
HAMILTON MIDDLE SCHOOL	31
DENVER SCHOOL OF THE ARTS	27

¿A dónde van los 750 estudiantes en edad de escuela primaria del FNE que asisten a escuelas de DPS en otras regiones? **Las 5 principales escuelas primarias a las que asisten (se muestran únicamente de 3º a 5º grados)**

School Name	Choice 3-5
KNIGHT FUNDAMENTAL SCHOOL	51
PALMER ELEMENTARY SCHOOL	27
PARK HILL SCHOOL	9
MONTCLAIR ELEMENTARY SCHOOL	8
CARSON ELEMENTARY SCHOOL	8

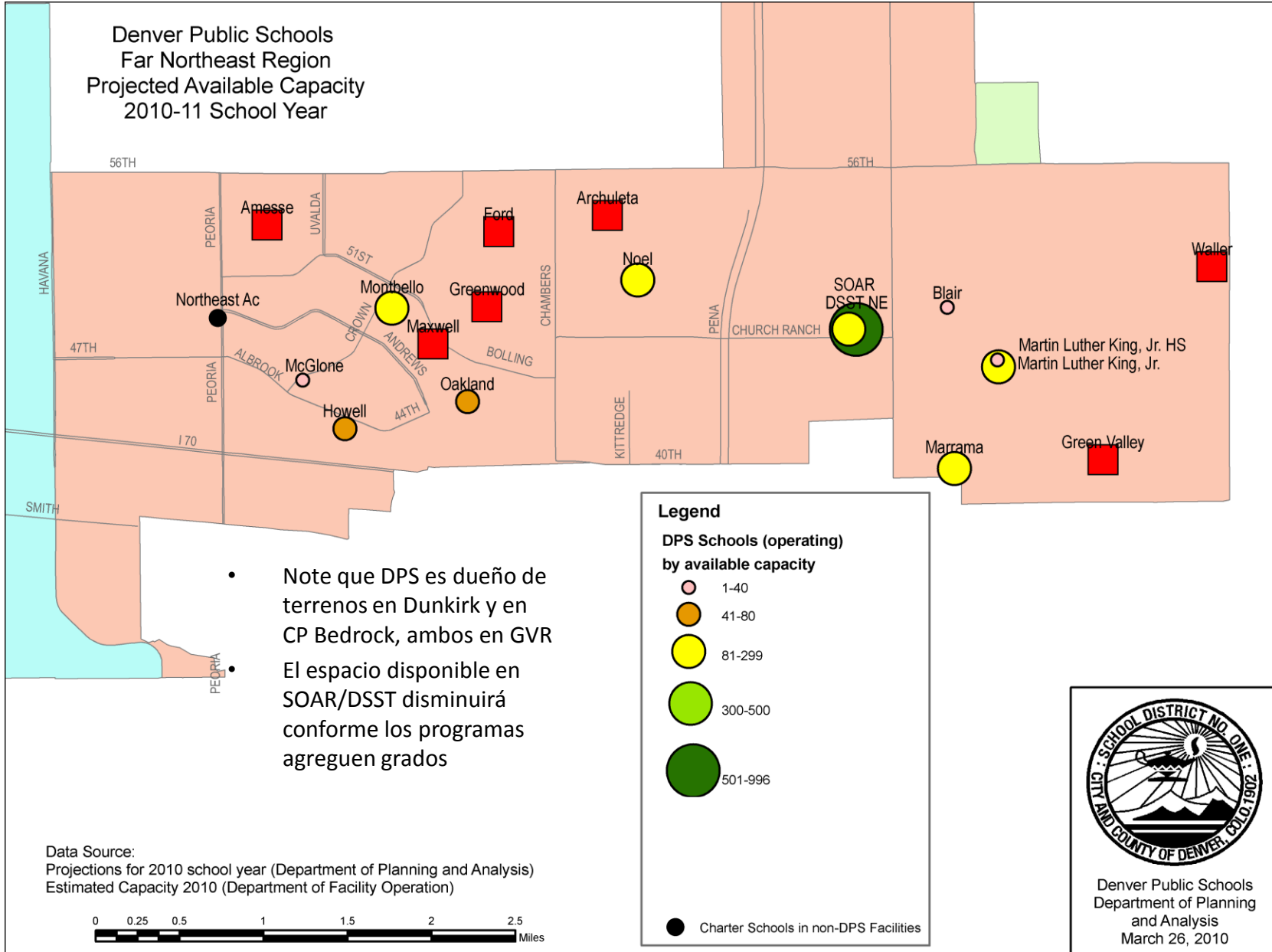
- De los 17,500 niños en edad escolar que viven en el FNE, 5,500 no asisten a escuelas de DPS en el FNE
 - 2,300 estudiantes del FNE asisten a escuelas de DPS en otras regiones (vea las tablas de la derecha)
 - Solamente a nivel de escuela preparatoria, 1,150 estudiantes del FNE van a escuelas de DPS en otras regiones (solamente el 57% de los estudiantes de 9º a 12º grados que viven en el FNE asisten a una escuela preparatoria de la región)
 - 2,000 estudiantes asisten a otras opciones (escuelas privadas, escuelas en otros distritos o reciben instrucción en su casa)
- Los padres recorren largas distancias para llevar a sus estudiantes a opciones que quedan fuera del FNE
- Por ejemplo, la Escuela Preparatoria East está a 10 millas del centro de Montbello

¿Quiénes asisten a las escuelas del Extremo Noreste?

		Context					
		Level (SPF	09-10				
		Growth)	Mem	% ELL	% FRL	% Minority	% SPED
		School (SPF Status)					
Green Valley Ranch	Florida Pitt Waller School	ECE-8	931	21%	60%	76%	8%
	Green Valley Ranch	ECE-5	657	36%	73%	85%	15%
	Marrama Elementary School	ECE-5	528	41%	80%	83%	13%
	Martin Luther King, Jr. Early College	6-8	761	29%	86%	91%	14%
	Martin Luther King, Jr.	9-12	381	10%	74%	86%	5%
	Omar D. Blair	K-8	799	24%	50%	72%	4%
Montbello	Farrell B. Howell School	ECE-8	760	54%	92%	96%	10%
	Lena Archuleta Elementary	ECE-5	685	60%	87%	84%	10%
	Oakland Elementary School	ECE-5	528	45%	93%	94%	12%
	Greenwood Elementary	ECE-8	782	60%	93%	95%	5%
	Maxwell Elementary School	ECE-5	604	64%	90%	92%	10%
	Amesse Elementary School	ECE-5	625	58%	95%	90%	7%
	Ford Elementary	ECE-5	696	63%	96%	97%	5%
	McGlone Elementary School	ECE-5	527	69%	97%	86%	7%
	Northeast Academy Charter School	K-8	461	18%	79%	95%	5%
	Rachel Noel Middle School	6-8	741	30%	94%	94%	14%
	Montbello High School	9-12	1686	23%	85%	94%	15%
Total			12,152	37%	83%	89%	10%

- 12,200 estudiantes asisten a las escuelas del Extremo Noreste
- **Cómo leer la tabla (de izquierda a derecha):** El año pasado, Florida Pitt Waller era una escuela en amarillo en el SPF, pero en verde en las medidas de crecimiento. Este año tiene 931 estudiantes. El 21% de la población de Waller califica para recibir servicios del programa de Estudiantes que están Aprendiendo Inglés, el 60% califica para recibir almuerzo gratuito o a precio reducido, el 76% pertenece a las minorías, y el 8% califica para recibir servicios de educación especial

¿Tenemos suficiente capacidad para dar servicio a los estudiantes?



¿Tenemos suficiente capacidad para dar servicio a los estudiantes?

La región es la que tiene menos lugares disponibles

- La más grave sobre población ocurre a nivel de la escuela primaria (se está usando el 99% de la capacidad disponible en el nivel de E a 5º grado, y algunas escuelas tienen un sobre cupo importante)
- Se necesitarán lugares adicionales para educación secundaria y preparatoria en los próximos años

Trabajo en vías de ejecución en el FNE para hacer frente a los problemas de falta de espacio

- En el año escolar 2010-11 se abrirán SOAR de E a 5º y la Escuela de Ciencias y Tecnología de Denver (DSST) de 6º a 12º, en el campus de Evie Dennis. SOAR empezará con E a 2º grado; DSST con 6º grado y avanzará hasta cubrir del 6º al 12º grado.
- El Centro Multiple Pathways (Caminos Múltiples) planea prestar servicios a estudiantes en edad de escuela preparatoria en 2011-12
- Se encuentra en efecto un plan para tratar la falta de espacio, elaborado al hablar con directores de escuela y con miembros de la comunidad del área, para satisfacer a la población en aumento de la región
 - Un coordinador de inscripciones está trabajando con escuelas primarias para ayudar a mantener un número manejable de estudiantes en las clases a nivel de escuela primaria
 - Para 2011-12 se necesitarán de 100 a 200 lugares adicionales de capacidad a nivel de escuela primaria en Montbello
 - Adicionalmente, para 2014 o antes, se necesitarán alrededor de 1,000 lugares adicionales en los grados E-8º en el Extremo Noreste
 - Posiblemente se necesitarán cupos adicionales en las escuelas preparatorias para satisfacer las necesidades de la población en aumento, y para prestar servicio a los estudiantes que hoy en día salen de la región para ir a otras escuelas de DPS

Otros puntos importantes

- La Highpoint Academy de Brighton ampliará su escuela de E a 8º en los próximos años, lo cual generará un crecimiento de 300 a alrededor de 650 estudiantes

¿Cómo se desempeñan las escuelas del Extremo Noreste?

Panorama general del Marco de Desempeño Escolar

El Marco de Desempeño Escolar (SPF, por sus siglas en inglés) es un instrumento de medidas múltiples, que se utiliza para evaluar el desempeño escolar en DPS.

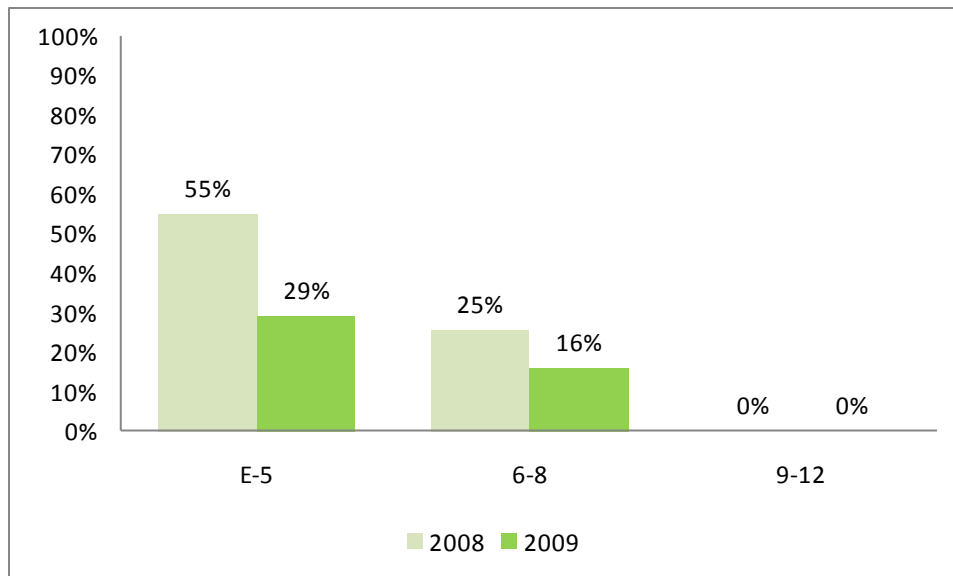
- El SPF se enfoca en medir las 6 áreas siguientes:
 - **Crecimiento:** El progreso de los estudiantes en una materia en particular (Lectura, Matemáticas, Escritura), de un año al año siguiente.
 - **Situación:** Rendimiento de los estudiantes en las pruebas reglamentarias.
 - **Compromiso de los estudiantes:** Resultados de la encuesta estudiantil e índice de asistencia.
 - **Demanda por la escuela:** El índice de reinscripción e inscripción de la escuela con respecto a la capacidad física del edificio.
 - **Compromiso de los padres y de la comunidad:** Resultados de la encuesta de los padres.
 - **Preparación para ingresar a las instituciones de educación superior:** Avance de los estudiantes hacia la graduación, índice de graduación, calificaciones en el ACT e inscripción en AP o en clases de educación superior. (Se mide solamente para las escuelas preparatorias).
- Las escuelas reciben una de las siguientes categorías: **Distinguida, Cumple con las expectativas, acreditada en observación, acreditada bajo condición**

¿Cómo se desempeñan las escuelas del Extremo Noreste?

- 0 escuelas del FNE son "distinguidas"
- 4 escuelas del FNE "cumplen con las expectativas"
- 7 escuelas del FNE son "acreditadas en observación"
- 5 escuelas del FNE son "acreditadas bajo condición"
- Hay 2,600 lugares para los estudiantes en las 4 escuelas que "cumplen con las expectativas", de un total de 12,900 lugares disponibles para los estudiantes en el FNE (vea la p. 10 para saber los detalles). Por ahora, a éstos les llamaremos lugares de buen desempeño.
- La tabla que aparece abajo muestra que el número de lugares que se están desempeñando bien (en número y en porcentaje) en el Extremo Noreste, disminuye del nivel de escuela primaria, al nivel de escuela secundaria y preparatoria.
- La tabla muestra también que el número (y el porcentaje) de lugares con buen desempeño ha disminuido de 2008 a 2009.

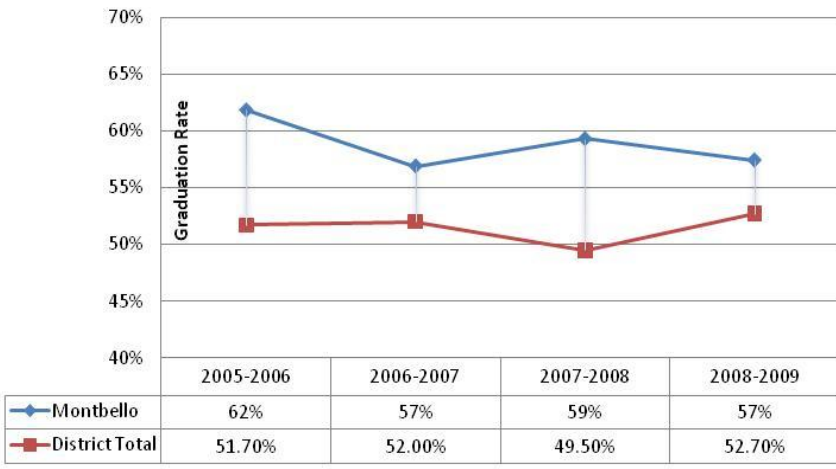
Porcentaje de lugares con buen desempeño, por nivel educativo, 2008 y 2009

(del SPF)



¿Cómo se desempeñan las escuelas del Extremo Noreste? Enfoque en las escuelas preparatorias

Los índices de graduación y terminación de Montbello en comparación con el total del distrito



Otros datos sobre las escuelas preparatorias del FNE

	Índice de terminación (2008)	Estudiantes de 9º grado por buen camino (otoño de 2009)	Preparación para la Educación Superior (en el Marco de Desempeño Escolar)
Montbello	58.30%	76%	Se aproxima
MLK		97.3%	Cumple
Promedio del Distrito en DPS	61.40%	83%	

- Los índices de graduación y terminación de Montbello no se incluyen porque la escuela ha estado avanzando los grados por etapas en los últimos 3 años y todavía no ha tenido una clase de 12º grado
- El índice de graduación incluye a los estudiantes que han recibido un diploma de su escuela preparatoria; el índice de terminación incluye a los graduados y a los estudiantes que han obtenido un GED